

# PARTE 1

---

## **CONTESTO SOCIALE E CULTURALE**

### **1.1 Opinione pubblica sull'uso di sostanze psicoattive**

1.1.1 Disapprovazione dell'uso di sostanze psicoattive

1.1.2 Percezione dei rischi correlati all'uso di sostanze psicoattive



## CONTESTO SOCIALE E CULTURALE

Dallo studio IPSAD®Italia 2007-2008 emerge una fotografia degli italiani niente affatto sprovveduti rispetto ai rischi per la salute correlati ai consumi di sostanze psicoattive e con una forte opinione negativa su chi usa "droghe". La maggior parte degli intervistati disapprova l'uso di qualunque sostanza illegale (84,6%) e percepisce il rischio del farne uso (89,8%).

Dal 2001 ad oggi, le persone che hanno espresso una forte preoccupazione per i rischi correlati all'uso di sostanze e che biasimano l'uso stesso, sono aumentate in misura moderata ma costante rispetto a tutte le sostanze. L'eroina, da sempre considerata come la più rischiosa fra le droghe, è percepita come dannosa per la salute da circa il 98% degli italiani e vede incrementare le persone che ne disapprovano il consumo. L'uso di cocaina ha visto aumentare dal 90% al 95% le persone che percepiscono i rischi e dal 94% al 96% coloro che ne biasimano l'uso.

Sono le donne ad evidenziare posizioni più oppostive sia rispetto alla disapprovazione che alla percezione dei rischi. L'opinione pubblica inoltre si orienta verso posizioni sempre più protettive al crescere dell'età dei rispondenti. Un discorso diverso va fatto per quanto riguarda la popolazione scolarizzata tra i 15 e i 19 anni di età. Dallo studio ESPAD®Italia2007 emerge, infatti, una sostanziale stabilità negli anni per ciò che riguarda la percezione dei rischi e la disapprovazione dell'uso di cocaina, eroina e cannabis. In particolare, per le prime due sostanze, non si osservano differenze sostanziali nel giudizio tra le classi d'età, diverso invece il giudizio sull'uso di cannabis che viene maggiormente tollerato e considerato meno rischioso al crescere dell'età.



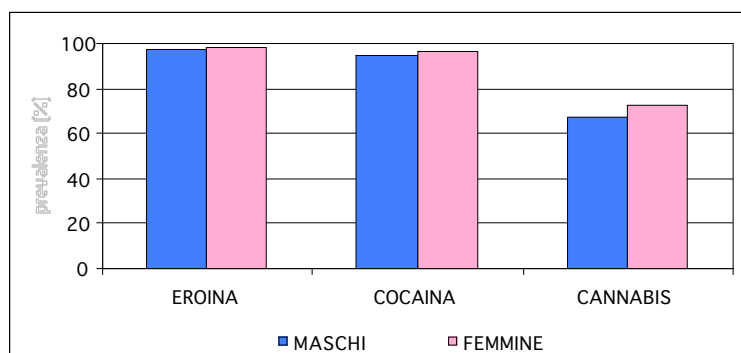
## 1.1 OPINIONE PUBBLICA SULL'USO DI SOSTANZE PSICOATTIVE

### 1.1.1 Disapprovazione dell'uso di sostanze psicoattive

La maggior parte degli Italiani fra i 15 ed i 64 anni disapprova l'uso di tutte le sostanze illegali. Dallo studio IPSAD@Italia 2007-2008<sup>1</sup> emerge infatti che l'84,6% biasima l'uso di qualsiasi sostanza: il giudizio negativo viene espresso più dalle donne che dagli uomini.

L'analisi dettagliata dell'atteggiamento<sup>2</sup> verso ciascuna sostanza evidenzia tuttavia una maggior tolleranza nei riguardi dell'uso di cannabis (71% esprime disapprovazione) rispetto al consumo delle altre droghe. Il Grafico 1.1 illustra la prevalenza della disapprovazione verso l'uso di sostanze psicoattive illegali, per entrambi i generi, articolate per uso di eroina, di cocaina e di cannabis. Non c'è differenza nel giudizio di disapprovazione fra maschi e femmine se non per ciò che riguarda l'uso di cannabis per cui la disapprovazione riferita dalle intervistate è significativamente più elevata rispetto ai maschi. La disapprovazione verso l'uso di **eroina** si attesta al 98% dei soggetti intervistati di entrambi i generi, mentre il giudizio di disapprovazione rispetto ai consumi di **cocaina** è riferito da circa il 96% degli intervistati (maschi: 94%; femmine: 97%). Per la **cannabis** è circa il 67% dei maschi ed il 73% delle femmine.

**Grafico 1.1: Disapprovazione del consumo di sostanze psicoattive illegali nella popolazione, articolata per genere.**



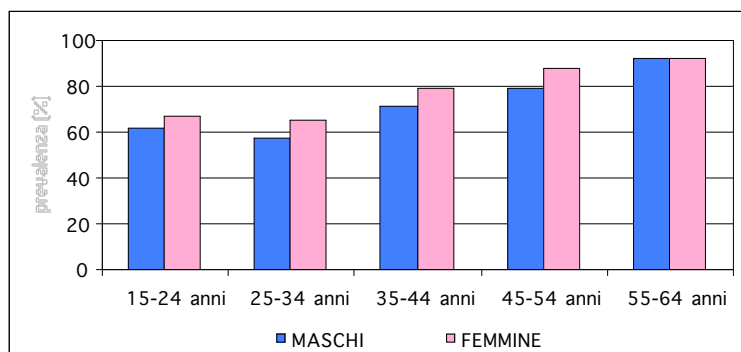
Elaborazione sui dati IPSAD@Italia2007-2008

Se per quanto riguarda eroina e cocaina la condanna dell'uso viene indiscriminatamente da tutte le fasce d'età, la disapprovazione nei riguardi dell'uso di cannabis aumenta sensibilmente all'aumentare dell'età; dal 61% dei maschi e dal 67% delle femmine 15-24enni rispettivamente al 93% e 92% dei 55-64enni.

<sup>1</sup> Vedi Paragrafo 12.1 della Parte 12 "Approfondimenti Metodologici".

<sup>2</sup> Vedi Tavola 1.1 negli allegati: Parte 13.2 "Tavole di lavoro della Relazione".

**Grafico 1.2: Disapprovazione del consumo di cannabis nella popolazione, articolata per genere e classi d'età.**

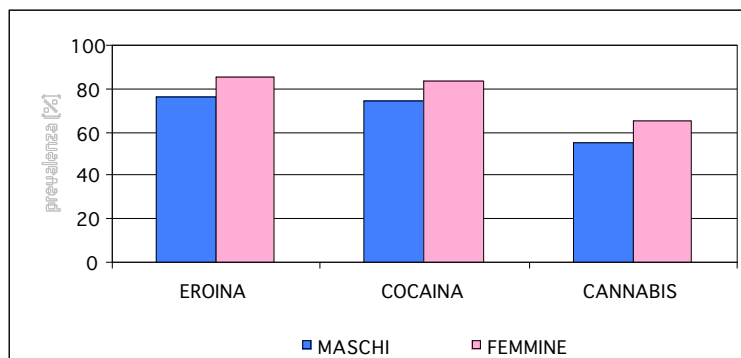


Elaborazione sui dati IPSAD@Italia2007-2008

Risulta maggiore l'apertura verso le sostanze da parte degli studenti (il 70,2% disapprova l'uso delle sostanze illegali). Le studentesse che biasimano l'uso di droghe sono più numerose dei coetanei maschi. Per tutti è l'**eroina** la sostanza che fa registrare una maggiore disapprovazione col 76% dei maschi e l'85% delle femmine, a seguire la **cocaina** con rispettivamente il 74% dei ragazzi e l'84% delle ragazze. Minore la prevalenza di studenti che disapprova l'uso di **cannabis**, circa il 55% dei ragazzi ed il 66% delle ragazze.

In altri termini, quasi la metà degli studenti e circa un terzo delle studentesse non esprime disapprovazione a proposito dell'uso di cannabis; si tratta di una proporzione molto simile a quella degli studenti che dichiarano almeno un'esperienza di consumo di tale sostanza nella vita.

**Grafico 1.3: Disapprovazione del consumo di sostanze psicoattive illegali tra gli studenti, articolata per genere.**



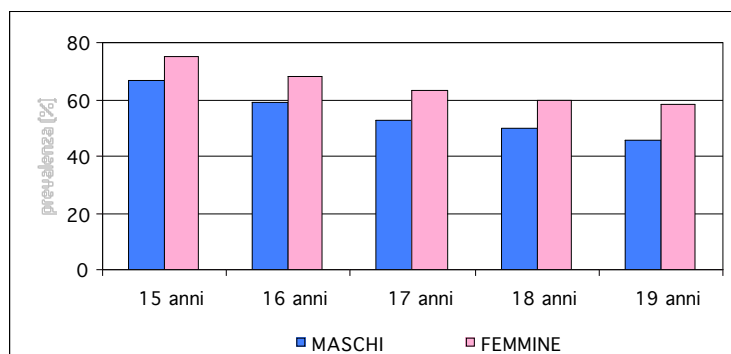
Elaborazione sui dati ESPAD@Italia2007

A differenza del trend osservato nella popolazione generale dove all'aumentare dell'età corrisponde minore tolleranza verso l'uso, osservando i giovanissimi studenti si rileva un trend opposto: la disapprovazione diminuisce all'aumentare dell'età<sup>3</sup>. Mentre tra i 15enni si attesta al 67% dei maschi ed al 75% delle femmine, tra i 19enni, è il 46% dei maschi ed il 58% delle femmine a non approvarne l'utilizzo, ciò è coerente con quanto rilevato per la percezione del rischio associata all'uso della sostanza stessa (Grafico 1.4).

Anche questo trend è molto simile a quello del variare tra i 15 e i 19 anni della prevalenza (riferita) di uso almeno una volta nella vita.

<sup>3</sup> Vedi Tavola 1.2 negli allegati: Parte 13.2 "Tavole di lavoro della Relazione".

**Grafico 1.4: Disapprovazione del consumo di cannabis tra gli studenti, articolata per genere ed età.**



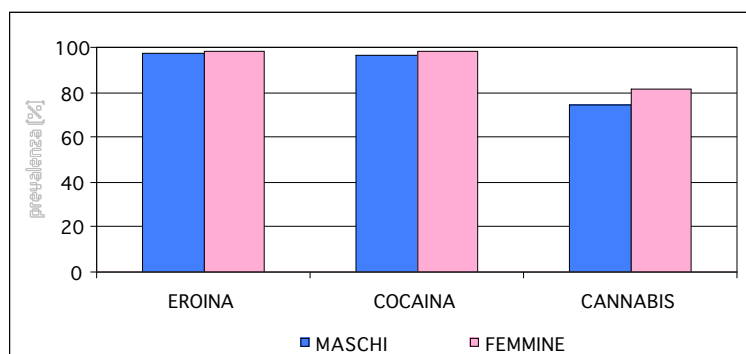
Elaborazione sui dati ESPAD®Italia2007

### 1.1.2 Percezione dei rischi correlati all'uso di sostanze psicoattive

L'uso di sostanze è percepito come dannoso per la salute dal 89,8% della popolazione<sup>4</sup>. L'**eroina** è percepita da tutti come la sostanza più dannosa col 98% dei rispondenti. Al seguire la sostanza considerata più rischiosa per la propria salute (97% degli intervistati) è la **cocaina**: i timori per gli effetti del consumo di cocaina oscillano tra il 96% per i maschi ed il 98% nelle femmine. La **cannabis**, percepita come dannosa per la salute dal 75% dei maschi e dall'81% delle femmine viene considerata sostanza rischiosa da un numero sempre maggiore di persone all'aumentare dell'età (Grafico 1.5).

Per quanto riguarda la cannabis è interessante rilevare come vi sia, in entrambi i generi, almeno un 8% della popolazione che pur percependo i rischi per la salute non ne disapprova l'uso; questa discrepanza non è rilevabile per le altre sostanze psicoattive illegali.

**Grafico 1.5: Percezione del rischio in relazione all'uso di sostanze psicoattive illegali nella popolazione, articolata per genere.**

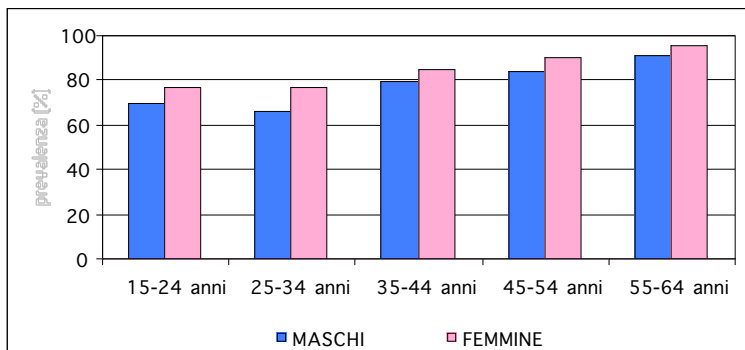


Elaborazione sui dati IPSAD®Italia2007-2008

La percezione del rischio aumenta sensibilmente all'aumentare dell'età degli intervistati, passando dal 69% dei maschi e dal 77% delle femmine, con età compresa tra i 15 ed i 24 anni, rispettivamente al 91% e 96% dei 55-64enni. Tuttavia, tra i maschi si osserva una lieve diminuzione della prevalenza nella classe d'età 25-34 anni (66%) rispetto alla classe precedente, mentre rimane sostanzialmente stabile al 77% la percentuale di coetanee che percepiscono i rischi correlati all'uso di cannabis.

<sup>4</sup> Vedi Tavola 1.3 negli allegati: Parte 13.2 "Tavole di lavoro della Relazione".

**Grafico 1.6: Percezione del rischio in relazione all'uso di cannabis nella popolazione, articolata per genere e classi d'età.**



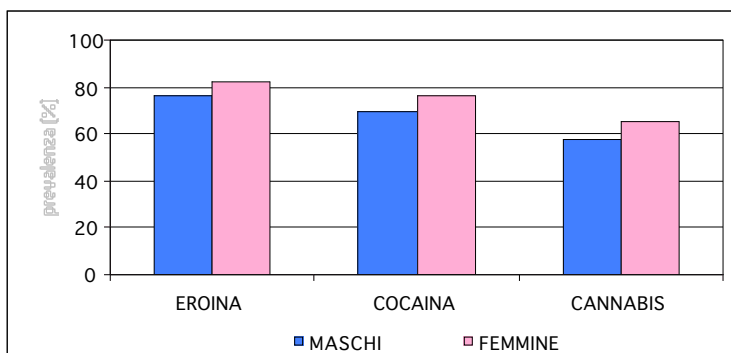
Elaborazione sui dati IPSAD@Italia2007-2008

La maggioranza degli studenti percepisce il rischio di consumare sostanze illegali (74,9%)<sup>5</sup> Nel Grafico 1.7 sono riportate le prevalenze d'opinione rispetto al rischio per la salute percepito tra gli studenti partecipanti allo studio ESPAD@Italia<sup>6</sup> per entrambi i generi, articolate per rischio di fare uso di eroina, cocaina e cannabis. Sono le ragazze a riferire maggiore timore per i rischi correlati all'uso di qualunque sostanza psicoattiva.

Come per la popolazione generale, anche per gli studenti è l'**eroina** la sostanza percepita come più dannosa col 79% dei rispondenti, in particolare il 76% dei maschi e l'82% delle femmine, segue la **cocaina** col 70% dei maschi ed il 76% delle femmine. La **cannabis** viene percepita come dannosa per la salute dal 58% dei maschi e dal 65% delle femmine. Sono quindi le studentesse ad evidenziare maggiore preoccupazione per i rischi correlati all'uso di sostanze.

E' interessante come nella popolazione studentesca non sussista la differenza osservata nella popolazione generale tra disapprovazione dell'uso e percezione del rischio (in questo sottoinsieme della popolazione lo scarto è del 3% nei maschi e dell'1% nelle femmine). Sembra quindi che si possa attribuire agli studenti una maggiore coerenza.

**Grafico 1.7: Percezione del rischio in relazione all'uso di sostanze psicoattive illegali tra gli studenti, articolata per genere.**



Elaborazione sui dati ESPAD@Italia2007

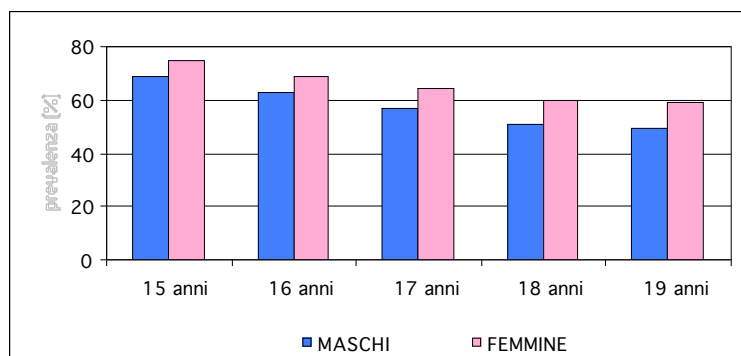
<sup>5</sup> Vedi Tavola 1.4 negli allegati: Parte 13.2 "Tavole di lavoro della Relazione".

<sup>6</sup> Vedi Paragrafo 12.2 della Parte 12 "Approfondimenti Metodologici".



Fra i giovanissimi anche la percezione dei rischi diminuisce all'aumentare dell'età. A differenza di quanto rilevato nella popolazione generale si osserva una distribuzione inversa nella prevalenza dei rischi associati all'uso di cannabis: tra i 15enni è il 69% dei maschi ed il 75% delle femmine ad aver timore rispetto all'uso della sostanza indagata, mentre la percezione diminuisce gradualmente all'aumentare dell'età, così a 19 anni è il 49% dei maschi ed il 59% delle femmine a percepire come rischioso l'utilizzo di cannabis.

**Grafico 1.8: Percezione del rischio in relazione all'uso di cannabis tra gli studenti, articolata per genere ed età.**



Elaborazione sui dati ESPAD®Italia2007

